

## TUTORIAL PARA ACESSO AO loqueleo

Prezados estudantes, pais e responsáveis,

Este é um tutorial de acesso aos principais recursos do loqueleo, uma plataforma de leitura digital em espanhol.

Clique nas etapas abaixo para acessar as orientações.

 1. Endereço de acesso à plataforma.

 2 a 3. Login, senha e PIN.

 4 a 5. Configuração do Avatar

 6 a 9. Leitura de livros.

 10. Leitura *offline*.

 11 a 13. Realização de atividades.

 14 a 15. Biblioteca Virtual: empréstimo de livros e de audiolivros.

## Para acessar a plataforma **loqueleo** siga as seguintes etapas:

**1**

Abra seu navegador de Internet e digite este *link*:  
<https://loqueleodigital.com>

**2**

Digite o **usuário** e a **senha**, informados pela escola e clique em **Conectar**.



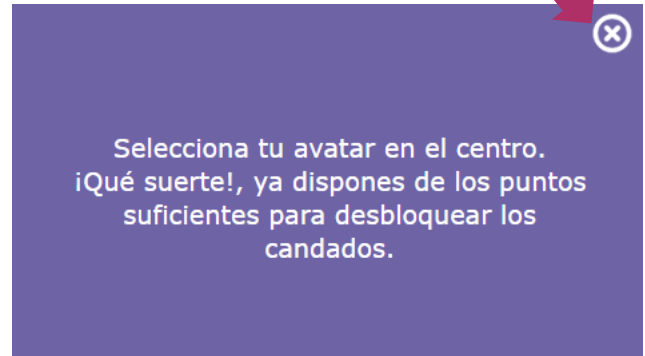
**3**

**Apenas no primeiro acesso** será preciso inserir também o código **PIN** fornecido pela escola. Clique em **Entrar**.



**4**

Aparecerá uma janela indicando que você possui pontos para escolher seu primeiro avatar. Clique no X para fechar essa janela e escolha seu avatar inicial.



**5**

Clique nas setas laterais para escolher a cabeça, o corpo e os pés do seu primeiro avatar. Assim que decidir as partes de seu avatar, clique nos três **cadeados** da imagem central e use seus pontos para desbloqueá-las. Em seguida, clique e em **Guardar**. Pronto, seu avatar já está configurado e, à medida que você fizer atividades das leituras, poderá trocar seus pontos por outros avatares.



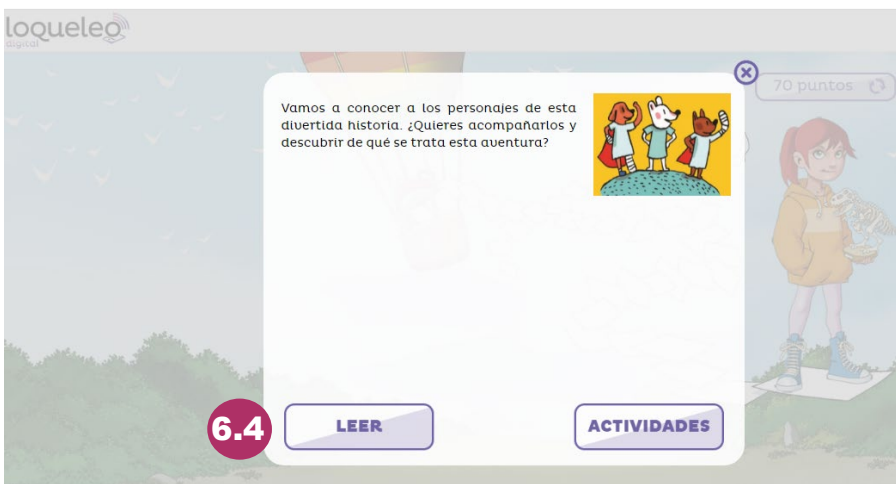
**Atenção**

A **interface** e as opções de **avatares** são **diferentes para cada segmento de ensino**. Caso sua interface e avatares sejam diferentes dos da imagem acima, não se preocupe. Basta seguir as mesmas instruções.

**6**

Após escolher seu avatar, você verá o plano de leitura criado pelo seu professor. Poderá ser uma lista com várias leituras, ou apenas uma livro.

- 6.1.** Leia a sinopse do livro.
- 6.2.** Clique em **Seleccionar**.
- 6.3.** Clique em **Comenzar**.
- 6.4.** Clique em **Leer** para começar a leitura





**Atención**

Caso aparezca a mensagem “No tienes libros asignados”, consulte o profesor para saber se o plano de lectura já foi atribuído a você.

**7**

Use as ferramentas de navegação durante sua leitura.

- 7.1. Busca de palabras ao longo da livro.
- 7.2. Avançar ou voltar na busca de palabras.
- 7.3. Marcar a página em que parou sua leitura.
- 7.4. Ampliar a visualização do livro na tela.
- 7.5. Menu para acompanhar as ações realizadas durante leitura.
- 7.6. Avançar ou voltar as páginas do livro

Jacobo va al hospital



—¿Por qué no quieres?  
 ¿Sabías que los operados somos un pequeño grupo de intrépidos?  
 Algunas personas son capaces de comer cebolla, otras son  
 capaces  
 de hurgarse la nariz con el dedo gordo del pie, pero otros  
 somos capaces de operarnos. Y estos, **chico**,  
 somos los más valientes.  
 —¿Eso es cierto, tío Eduar?



10 pages to finish the chapter

Jacobo va al hospital

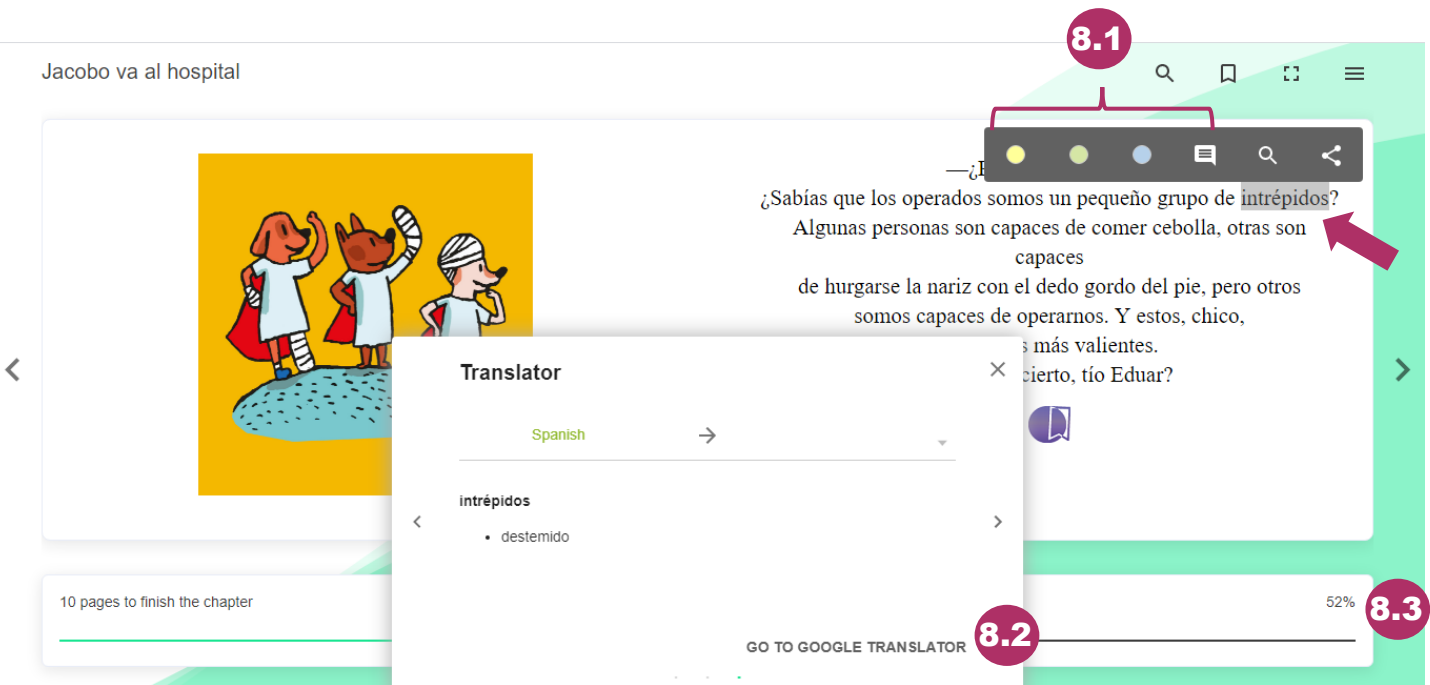
52%

**8**

Use as ferramentas de anotação e consulta.

**8.1.** Ao dar um clique duplo em qualquer palavra do texto, é possível destacá-la com uma das cores indicadas na barra e também escrever uma anotação clicando no balão de comentário.

**8.2.** Abaixo, abre-se uma janela com a opção de acessar a tradução para o termo clicado. Clique em *Go to Google Translator* para configurar o idioma em que deseja traduzir os termos do livro.



**Atenção**

Para que a plataforma registre sua leitura, é preciso chegar até o final do livro, atingindo 100% na barra de leitura **8.3**.  
A plataforma leva entre 30 e 40 minutos para enviar seu registro de leitura ao professor.



9

Use ferramentas para deixar a leitura mais acessível.  
**9.1.** Acesse o **Menú**.  
**9.2.** Clique em **Opciones de lectura** e ajuste a fonte do livro conforme desejar (tamanho, tipo, cor)

The screenshot shows the Nubereader application interface. At the top, the title "Jacobó va al hospital" is visible. The main content area displays a page from the book with an illustration of three children and a dog. A search bar at the top right contains the word "chico". A red circle labeled "9.1" points to the menu icon (three horizontal lines) in the top right corner. A green sidebar menu is open on the right, with a red circle labeled "9.2" pointing to the "Opciones de lectura" (Reading options) item at the bottom. The menu items include: Menú, Tabla de contenidos, Búsqueda, Marcadores y notas, Estadísticas, Historial de lectura, Settings, and Opciones de lectura. At the bottom of the page, a progress bar shows "10 pages to finish the chapter" and "52%" completion.

10

Para leitura *offline*, acesse o **Menú** e escolha a opção **Lectura offline**. Instale o *pugin* pedido, seguindo as indicações. Após a instalação, faça o *download* do livro desejado.

This screenshot shows the "Menú" (Menu) sidebar from the previous image. A red arrow points to the "Lectura offline" option, which is highlighted with a dashed blue border. Below the menu, the "Opciones de lectura" (Reading options) item is visible.

This screenshot shows the "Lectura offline" dialog box. It contains the following text: "Para usar Nubereader offline, es necesario instalar nuestro plugin en el navegador." (To use Nubereader offline, it is necessary to install our plugin in the browser.), "Este plugin te permitirá acceder a todos los libros que hayas descargado y leerlos cuando no tengas acceso a internet." (This plugin will allow you to access all the books you have downloaded and read them when you do not have internet access.), and "Se abrirá una nueva pestaña para poder instalar el plugin en su navegador." (A new tab will be opened to be able to install the plugin in your browser.). At the bottom right, there is a green button labeled "INSTALAR PLUGIN" (INSTALL PLUGIN) with a red arrow pointing to it.

Inicio > Extensiones > eBook Offline Reader

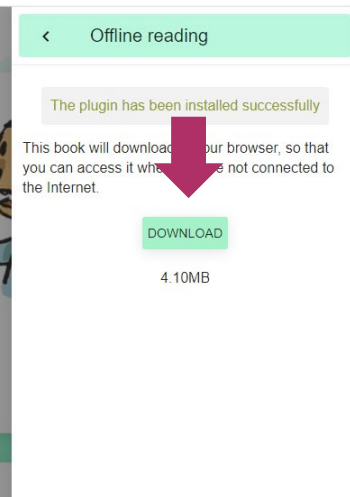
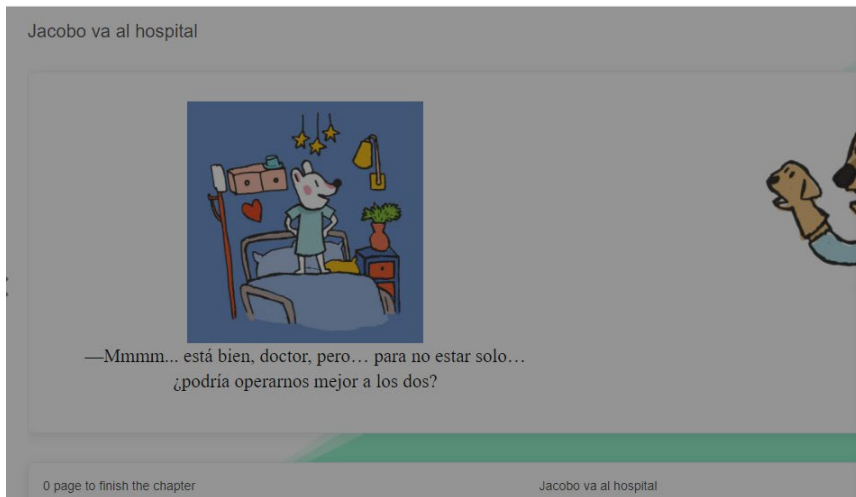


## eBook Offline Reader

Ofrecido por: Biblioteca General

★★★★★ 1 | Social y comunicación | 4.000+ usuarios

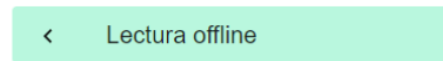
Añadir a Chrome




### Atenção

Apenas a leitura é possível ser feita *offline*. As atividades precisam ser realizadas sempre *online* para que a plataforma envie os resultados ao professor.

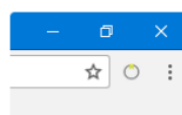
Após a leitura, clique em **Borrar** para os livros já lidos não fiquem ocupando espaço em seu dispositivo.



El libro ya está descargado en su navegador. Ahora puede acceder a él a través del plugin si no tiene conexión a Internet o a través de la web si tiene conexión a Internet.



Para visualizar el libro sin conexión, entra en el plugin de Nubereader para abrir tu biblioteca offline.





**11**

Após terminar a leitura, volte para a tela **6.4.** e escolha a opção **Actividades.**



**12**

Realize as atividades propostas pela plataforma. Caso você não acerte a atividade, a plataforma oferece a você mais duas tentativas.

**12.1.** Entenda a legenda da correção:

**Verde:** acertou a atividade na 1ª tentativa.

**Amarelo:** acertou a atividade na 2ª ou 3ª tentativas.

**Vermelho:** não acertou a atividade nas tentativas oferecidas.



**12.1**

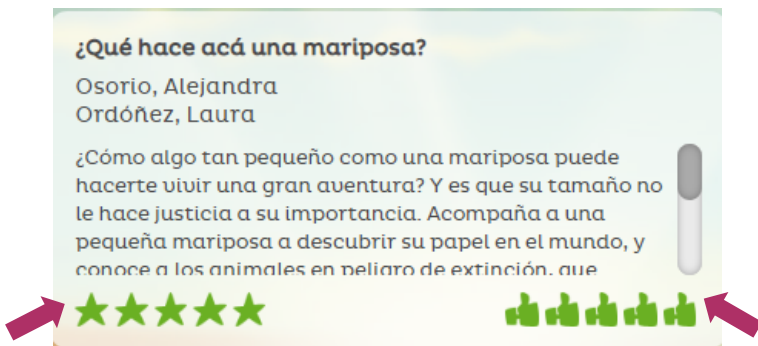


**Atenção**

Caso você feche a plataforma antes de terminar a sequência de atividades, ao acessá-la novamente, retoma-se a sequência a partir da atividade em que parou.

**13**

Ao final, você é convidado pela plataforma a avaliar tanto a leitura quanto as atividades. Não deixe de responder, pois sua avaliação é muito importante e ficará registrada na ficha inicial de cada livro.



**Atenção**

Sempre que você finaliza atividades, ganha mais pontos para trocar por novos avatares!

**14**

Caso deseje acessar a **Biblioteca Virtual** para escolher suas próprias leituras ou procurar a versão em **Audiolivro** da leitura indicada pelo seu professor, clique no ícone inferior para voltar à tela inicial. Nela, também na parte inferior, está o ícone que redireciona à **Biblioteca Virtual**.



**15**

Navegue pela **Biblioteca Virtual**, leia as sinopses dos livros e clique em **Emprestar** para a história que queira ler. Para o **Audiolivros**, aparece o botão **Reproduzir** assim que você faz o empréstimo do livro. Basta clicar e ouvir a história

The screenshot shows the Loqueleo website interface. At the top, there's a navigation bar with the Loqueleo logo and user icons. Below is a banner with the text "Embárcate en historias que te dejarán huella." and a list of steps: 1. Descarga la APP "loqueleo digital", 2. Selecciona biblioteca "Biblioteca C18", 3. Inicia sesión con tus credenciales, 4. Distribuye los libros y materiales en streaming. Below the banner are two rows of book covers. The first row is labeled "Ebooks serie amarilla - Primer grado" and the second "Ebooks serie morada - Segundo y Tercer grado". A red arrow points to the book "Leo" by Andrea Pineda Castillo. The detailed view for "Leo" shows the cover, author name, two stars, a heart icon, and buttons for "EMPRESTAR" and "PRÉ-VISUALIZACIÓN". The synopsis for "Leo" is: "A Leo no le gusta leer. A pesar de los esfuerzos de su mamá, ningún libro le agrada. Cada vez que le dan un libro nuevo sucede algo malo, o le parece muy grande y enojado, o el libro simplemente escapa. Un día encuentra un libro como ninguno de los que había visto antes. Inmediatamente se siente cautivado, en especial cuando se da cuenta de que puede transformarse en seres insospechados gracias a su imaginación." Below the synopsis are tags: "APRENDER CIENCIAS", "BIODIVERSIDAD", "BIOGEOGRAFÍA", "ECOSISTEMAS", "REALISMO". A "VER MAIS >" link is at the bottom. Another red arrow points to the book "Nina No" by Anton Zález. The detailed view for "Nina No" shows the cover, author name, two stars, a heart icon, and a "REPRODUCIR" button. The synopsis for "Nina No" is: "La DEORROR ha enviado a su mejor agente a resolver uno de los casos más extraños: el misterioso robo del color verde. Es el agente Trapitos quien tendrá la misión de reclutar a Nina No. Pero ¿estará ella dispuesta a decir sí? Por otra parte, una serie de inusuales raptos de mascotas sacude los cimientos de la sociedad. ¿Podrán Nina No y el agente Trapitos evitar la consumación del siguiente golpe? ¡Salvemos!". Below the synopsis are tags: "AUTOESTIMA", "AMISTAD", "EMPATÍA", "RESOLUCIÓN DE CONFLICTOS". A "VER MAIS >" link is at the bottom.



**Atenção**  
Os livros ou audiolivros que você **pega emprestado na Biblioteca Virtual não ficam disponíveis na sua área**. Nela, só aparecem os livros selecionados pelo seu professor.